

MEESTER SANDER


MAGAZINE

2025

COMPLETE AANBOD
VAN MEESTER SANDER

INTERACTIEVE WORKSHOPS

VOOR VOLWASSENEN
EN KINDEREN



MEESTER SANDERS KLASLOKAAL

KOM LANGS IN HET ONTDEKPUNT



0 6 5 1 2 9 4 3 7 8 0 2 4 3



Creatief



Media



Kleuters

Welkom in de Wereld van Meester Sander



Beweging



Technologie



Lesgeven





Voorstellen

Welkom bij het nieuwe aanbod van 2025! Mijn naam is Sander Gordijn, leerkracht en inspirator. Wat ik het meest fantastisch vind aan lesgeven, is de mogelijkheid om mijn creativiteit en technisch inzicht te benutten. Mijn hart ligt bij de jongste kinderen op de basisschool en ik geniet enorm van het werken met hen. 

Op mijn website, meesterSander.nl, deel ik inspiratie uit mijn onderwijspraktijk, voornamelijk gericht op ICT en bewegend leren. Door de toenemende vraag naar het delen van deze inspiratie, ben ik begonnen met het geven van workshops en webinars.

In deze gids vind je een overzicht van mijn aanbod voor volwassenen en kinderen. Hoe kan ik jullie team helpen verder te komen? Ik wil laten zien hoe eenvoudig en simpel het inzetten van ICT, techniek en bewegend leren kan zijn.

Heb je interesse in een van de workshops of cursussen? Stuur dan een mailtje naar Sander@meesterSander.nl. Elke school heeft zijn eigen behoeften, daarom zijn de uitwerkingen in deze gids een startpunt. Uiteindelijk maak ik voor elke school een aanbod op maat.

PS. Kom een keer langs in het OntdekPunt in meppel. Verderop in deze gids lees je wat het OntdekPunt is en waarom wij dit hebben gemaakt.



Bewegend Leren Buzz

Met trots presenteer ik jullie de Meester Sander Buzz. Ik ben de afgelopen jaren al op veel scholen geweest om workshops te geven en dit kan ik nu nog verder uitbreiden met behulp van deze nieuwe Volkswagen ID Buzz Cargo. De bus zit vol met materialen om aan de slag te gaan met bewegend leren en ik kom dan ook graag bij jullie langs.

Ik vind het zo leuk om te horen dat jullie zoveel video's en lessen van mij gebruiken. Tijdens workshops krijg ik vaak de vraag of het mogelijk is dat ik met jullie klassen kom bewegen. En dat kan vanaf nu! Twee dagen in de week ga ik op pad! Hoe dat eruit ziet? Alles is mogelijk in overleg, maar grotendeels zal het er als volgt uitzien: Ik rij met de Buzz het plein op en samen met de kinderen en leerkrachten uit de onderbouw ga ik samen bewegen.

Meester Sander Buzz komt naar je toe

Voorstelling

Als ik op bezoek kom maken wij er samen een echt feestje van. Het feest starten wij met elkaar op het plein bij de Meester Sander Buzz. De kinderen komen bij de Buzz staan en beleven samen met Meester Sander een avontuur. Dit avontuur bestaat uit een interactief verhaal waarbij wij natuurlijk ook gaan bewegen. Daarna komen de groepen kinderen om de beurt naar het plein en gaan daar verder met bewegend leren met de tofste spellen en materialen.



Een echte Meester Sander Show

Heb je een feestje te vieren? Festival? Of iets anders leuks op school of heel ergens anders? Dan kom ik ook graag met mijn nieuwe Buzz langs en samen maken wij er dan een feestje van! Wat je kunt verwachten? Een interactief programma inclusief bewegen voor kinderen van 4 t/m 8 jaar oud van ongeveer 30 minuten. Uiteraard kan de show meerdere keren worden opgevoerd of kan in overleg langer duren.

Kosten

Al vanaf € 450 kan ik bij jullie op school langs komen voor een voorstelling. Dit begint bij een voorstelling voor maximaal 30 kinderen van 30 minuten. Ook is het mogelijk om de hele dag langs te komen. Stuur een mail naar Sander@meestersander.nl met jullie specifieke wensen en ik maak een prijs op maat.





Bewegend leren is een feestje

Studiemiddag Het Jonge Kind in Beweging

Het jonge kind
in beweging



Ben jij bezig met bewegend leren of wil je hiermee starten? Dan is deze workshopmiddag echt iets voor jou! In drie uur tijd krijg je inspiratie over het nut van bewegend leren in de onderbouw. Natuurlijk gaan wij ook zelf aan de slag met bewegend leren. Deze middag organiseer ik samen met Sanne van Beweeg&leer en Esther van DoeVrijdag. Kom jij ook langs met je collega's? Op de volgende pagina lees je alles over de workshops.

Voor informatie en reserveren van een plek ga je naar:
<https://meestersander.nl/bewegendlerenworkshopmiddag/>

Locatie

De workshopmiddag vindt dit jaar plaats in het noorden, midden en zuiden van het land. Kijk voor de exacte locaties op de website!.




Het jonge kind
in beweging



Workshops

Tijdens de studiemiddag
bewegend leren



Van theorie naar praktijk

Sanne helpt kinderen met faalangst, problemen in het gedrag, leerproblemen en moeite met concentreren. Door beweging en spel brengt zij verandering in het denken, doen, voelen en durven van het kind. Sanne laat ons in zien op welke manier bewegend leren kan helpen om kinderen een stap verder te helpen.



Lesdoelen omzetten naar beweglessen

Esther is al jaren iedere week buiten met haar groep 3. Op die dag komt er ook geen boek op tafel en leren we met elkaar buiten. In deze workshop leer je hoe je de doelen van taal en rekenen omzet naar buitenlessen waarbij bewegen en leren perfect samenvallen. Maar ook plezier, samenwerken en uitdaging passen heel goed in deze buitenlessen! Ook krijg je veel ideeën aangereikt om morgen met je groep op het plein te staan!



De hele dag door bewegend leren

Meester Sander beweegt het liefst de hele dag. In deze workshop ga je dit zelf ook ervaren. Sander laat oefeningen zien die je elke dag kunt toepassen in de kring, de hoeken en buiten. Natuurlijk komen er ook digitale toepassingen voorbij die jij kunt gebruiken in je lessen.



Scan de QR code om je in te
schrijven voor onze workshopsmiddag.
Let op! Vol=vol!

Data:

Het jonge kind in beweging is te volgen op
Woensdagmiddag 19 maart, 16 april en 14 mei
2025 van 15:00 tot 18:00 uur.

Mochten deze data uitverkocht zijn, dan komen
er vast weer nieuwe data bij.



OntdekPunt

Mijn klaslokaal



De plek waar je mij het meest kunt vinden is het OntdekPunt in Meppel. Deze plek heb ik samen met de scholen en de kinderopvang gemaakt. We geven hier lessen, organiseren workshops en kinderfeestjes. Het is DE plek waar kinderen alles leren over techniek en technologie. Door samen te werken met meerdere partijen kunnen wij dit realiseren. Wil je dit ook? Of wil je inspiratie opdoen? Kom dan gerust een keer langs in Meppel. We kunnen zelfs een studiedag over digitale geletterdheid voor jullie schoolteam organiseren. Op de volgende pagina's laat ik zien wat het OntdekPunt precies inhoudt.



Hoeken in het OntdekPunt

Ontdek de verschillende hoeken van het OntdekPunt:

- **Media:** Duik in de wereld van digitale creativiteit. Maak een podcast, stopmotion video of een journaal voor het Greenscreen.
- **LEGO-muur:** Leer bouwen met LEGO op een uitdagende manier. Alle LEGO is gesorteerd en wij bieden uitdagende opdrachten aan.
- **Robottafels:** Programmeer en ontdek de magie van robots. Wij hebben voor elke leeftijd uitdagende programmeeropdrachten.
- **3D printen:** Breng je ideeën tot leven in 3D met de nieuwste 3D printers.
- **Techniek:** Verken de wondere wereld van nieuwe en oude technieken. Onze favoriet is de Lasersnijder
- **Science:** Voer experimenten uit en ontdek hoe de wereld werkt. Van een digitale microscoop tot uitdagende proefjes.





Thuis.OntdekPunt.nl

De online plek waar ouders inspiratie vinden om de talenten van hun kinderen verder te laten bloeien, gewoon thuis!

Lessen.OntdekPunt.nl

Een bron van inspiratie voor leerkrachten en pedagogisch medewerkers, boordevol ideeën voor in de groep of klas.



Breng een digitaal bezoek
aan het OntdekPunt door de
QR code te scannen

Studiedag op locatie

Kom leren en ontdekken in ons ontdekpunt. Jullie studiemoment kan ook plaats vinden in ons ontdekpunt. Wij verzorgen complete studiedagen over digitale geletterdheid, techniek en technologie voor leerkrachten en pedagogisch medewerkers helemaal afgestemd op jullie wensen. Neem contact op via Info@ontdepunt.nl en wij plannen een afspraak in om alles te bespreken.

Dit kun je doen in het OntdekPunt

1

Studio - 4+

In de studio maak je creatieve foto's en video's met een groene achtergrond, waarmee je elke gewenste achtergrond kunt toevoegen. In de GreenScreenBox kun je daarnaast een stop-motion filmpje maken met LEGO, voor een unieke en speelse ervaring.



2

Podcast huis - 4+

In de podcaststudio voel je je, met een koptelefoon op, als een echte radiomaker. Met één druk op de knop maak je je eigen podcast, inclusief muziek en grappige stemvormingen. Het is een creatieve manier om technologie te gebruiken en je stem op een unieke manier te laten horen!



3

Bouwen met LEGO - 4+

In het OntdekPunt kun je volop met LEGO werken! Bouw op de speciale LEGO-muur, ontwerp voertuigen, of programmeer met de programmeerbare LEGO-sets. Je kunt ook een uitdagende Hubelino knikkerbaan maken, waarbij je bouwvaardigheden en creativiteit worden gecombineerd. Of je nu technisch wilt werken of gewoon wilt spelen, er is altijd iets leuks te doen met LEGO.



4

Robots programmeren - 1,5+


Bij het OntdekPunt leren kinderen vanaf 1,5 jaar op een speelse manier programmeren met meer dan 15 onderwijsrobots. Deze robots zijn aangepast aan verschillende leeftijden en niveaus, waardoor kinderen stap voor stap technologie ontdekken.



5

3D printers - 8+

Bij het OntdekPunt kunnen kinderen met Tinkercad digitale ontwerpen maken die met de 3D-printer omgezet worden in echte objecten. Het programma is eenvoudig te gebruiken en biedt een leuke manier om creatief te leren ontwerpen.



6

Lasersnijder - 4+

Met de lasersnijder kun je bij het OntdekPunt geweldige projecten maken! Laat bijvoorbeeld je eigen tekening uit hout snijden of maak grotere creaties, zoals een vogelhuisje of een gegraveerde borrelplank als cadeau. Je leert niet alleen creatief werken, maar ook precies omgaan met moderne technieken. Perfect voor unieke, persoonlijke ontwerpen!



7

Techniek

Bij het OntdekPunt kunnen kinderen met echte gereedschappen werken. Ze leren hamers en spijkers gebruiken, werken met een kolomboormachine en kunnen zelfs elektrisch figuurzagen. Zo ontwikkelen ze hun technische vaardigheden terwijl ze creatief aan de slag gaan met hout en andere materialen. Ze ervaren hoe het is om iets tastbaars met hun eigen handen te maken.



8

3D Pennen - 7+

Bij het OntdekPunt kunnen kinderen met 3D-pennen werken en leren ze in 3D ontwerpen door direct in de lucht of op een oppervlak te tekenen. Zo ontdekken ze hoe ze hun creatieve ideeën kunnen omzetten in tastbare objecten, wat zorgt voor een unieke leerervaring. Het is een leuke manier om ruimtelijk inzicht en technische vaardigheden te ontwikkelen!



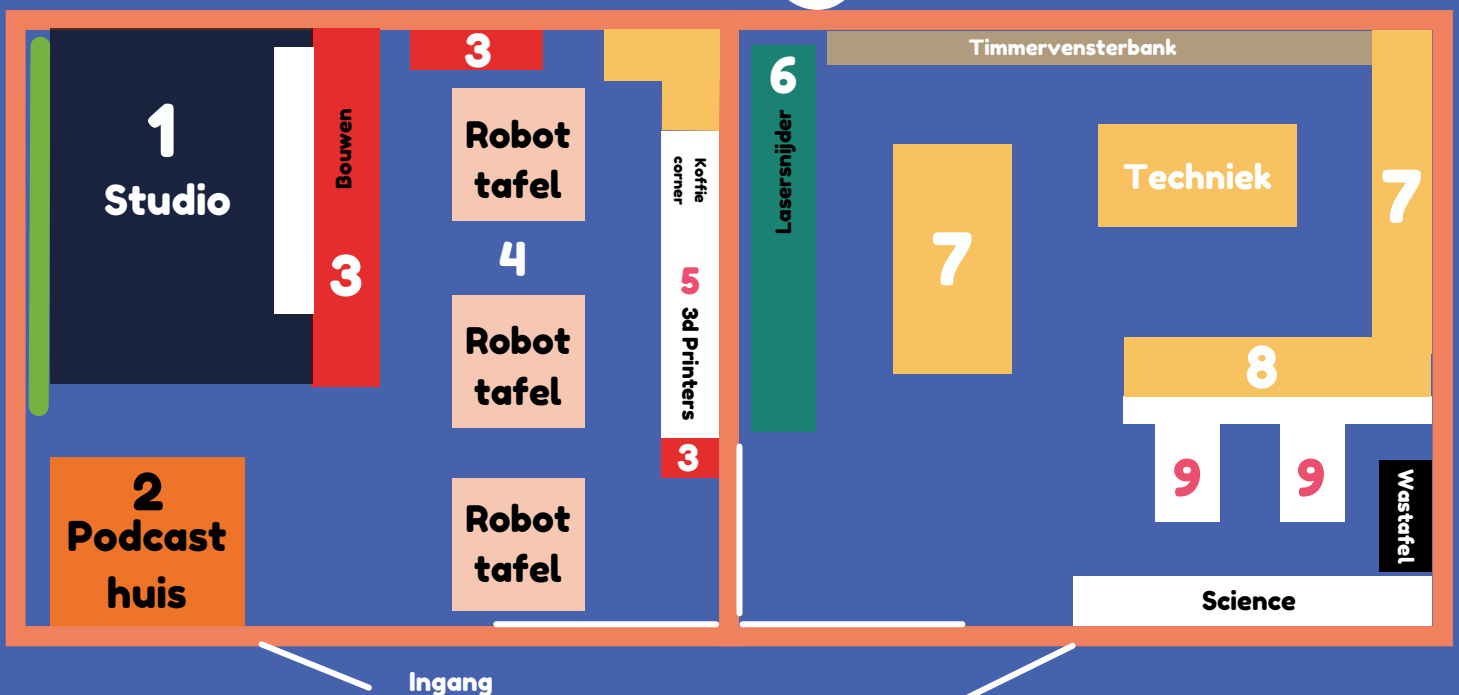
9

Science

In de sciencehoek van het OntdekPunt kunnen kinderen experimenteren met proefjes en wetenschappelijke principes ontdekken. Ze gebruiken microscopen om de wereld van dichtbij te verkennen, wat zorgt voor een fascinerende leerervaring. Het is de perfecte plek voor jonge onderzoekers die graag willen ontdekken en experimenteren!



Plattegrond





Workshops

door Meester Sander bij jullie op school



Kleuters zijn te gek

Alle workshops die ik geef gaan over voorbeelden uit de praktijk. Daarom zal je mij ook het meest horen praten over de kleuterklas. De meeste uren van mijn werkende leven heb ik daar doorgebracht. Ook ben ik ICT en innovatie coach en daar kan ik ook uren over praten.



ICT in de onderbouw

Het geven van workshops is gestart met mijn expertise over ICT in de onderbouw. Door mijn eigen iPad mee te nemen naar de klas kwam ik erachter hoe ik het beste een tablet kon inzetten. Deze verhalen deel ik graag met andere leerkrachten. Ondertussen geef ik veel meer verschillende workshops. Deze workshops zijn te boeken voor een studiedag of middag. Op de volgende pagina's heb ik ze voor je op een rij gezet. Wil je een workshop boeken? Stuur een mailtje naar Sander@meestersander.nl



Workshop: De iPad effectief inzetten

Wil jij aan de slag met apps? Volg deze cursus en je bent er helemaal klaar voor. In deze cursus leer ik je de meest leerzame en gebruiksvriendelijke apps voor in de kleuterklas kennen bij verschillende thema's en leerdoelen.

De cursus is gericht op het effectief inzetten van de iPad. Dit is voor iedere school anders en daar speelt deze cursus perfect op in.



Workshop: Bewegend leren is een feestje

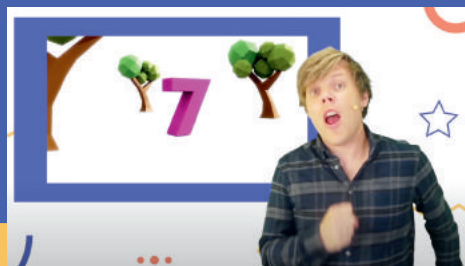
Bewegend leren is een feestje is geschikt voor onderbouwleerkrachten die net gestart zijn met bewegend leren. In de workshop gaan wij kijken naar de achterliggende theorie van bewegend leren. Maar ook: Welke voorwaarden zijn er voor een kleuter nodig om tot leren te komen? Dit heeft alles met beweging te maken. De workshop is natuurlijk gevuld met praktische voorbeelden, actieve werkvormen en ideeën waar je de volgende dag direct mee aan de slag kunt. Ook zal ik laten zien welke mogelijkheden er zijn met ICT en bewegend leren. Een feestje om deze workshop te volgen en te geven.



Meester Sander Abonnement

Heel veel voordeel

**Voordeel 1:
Geen advertenties**



**Voordeel 2:
Altijd gratis downloads**

**Voordeel 3:
Gratis webinars**



**Voordeel 4:
Korting op workshops
en producten**

Profiteer nu!

Speciaal voor alle leerkrachten die gek zijn op mijn materialen voor in de klas is er nu het meester Sander abonnement. Met dit abonnement krijg je heel veel voordeel.

Betaal de eerste maand € 1,- (daarna € 9,95) en krijg toegang tot de complete online omgeving. De waarde die je ontvangt ligt vele malen hoger.

Wil je per jaar betalen, dan krijg je nog meer korting.

Je betaalt € 99,95 voor een jaar toegang voor 1 leerkracht.

Een onderbouwabonnement met maximaal 15 leerkrachten kost € 450,-.



Bestel het meester Sander abonnement voor de hele stichting en krijg flinke korting. Stuur een mail om meer informatie te ontvangen.

Meer informatie vind je op www.meestersander.nl/abonnement



Boeken



en kleuteruniversiteit magazine



Kleuteruniversiteit magazine

Kleuteruniversiteit Magazine is een samenwerkingsproject tussen Kleuteruniversiteit en Meester Sander. Het is een inspirerend en onafhankelijk magazine, bedoeld voor professionals in basisonderwijs en kinderopvang en studenten van PABO en pedagogiek die werken met kinderen van 3 t/m 7 jaar. Het tijdschrift verschijnt vier keer per schooljaar. Meer informatie op: www.kleuteruniversiteitmagazine.nl

Mijn Boeken

Zowel voor professionals als voor kinderen heb ik een boek geschreven. In januari 2025 is het boek Tikke Takke Toetsenbord verschenen. Het doel van dit boek: kinderen spelenderwijs digiwijs te maken. Juf Sanne en ik proberen dat aan de hand van versjes en praatplaten te doen. Ga naar TikkeTakkeToetsenbord.nl om het boek te bestellen.

Daarnaast heb ik Meesterlijk Kleuteronderwijs geschreven. Mijn doel met het boek is inspireren. Ik wil de mooie kanten van het kleuteronderwijs laten zien en aan de hand van voorbeelden laten zien wat ik zo leuk vind aan de onderbouw. Belangrijke pijlers voor in de klas vind ik thematisch werken, het eigenaarschap van kinderen, bewegend leren en het onderwijs aanpassen aan deze tijd met behulp van ICT. Mijn visie hierover vind je terug in dit boek. Meesterlijk kleuteronderwijs is te bestellen bij je lokale boekhandel.



Instructieboek

Het Meester Sander Instructieboek is een innovatieve en praktische tool voor zowel thuis als in de klas. Dit hardcoverboek is uniek omdat het een scherm bevat en functioneert als een eigen device. Het is ontworpen om eenvoudig en simpel te zijn in gebruik, wat het ideaal maakt voor kinderen van alle leeftijden.

Bekijk het instructieboek op: instructieboek.meestersander.nl



Contact



Vragen of meer informatie?
Neem contact op.



Mijn gegevens

K.P. Laan 22

7943 CV Meppel

0610252352

KVK nr: 67110762

Email: Sander@meesterSander.nl



2025